

DESTINO UNICO



Invado a reçu la « Médaille d'or » pour sa collection des portes DESTINO UNICO la plus populaire. Ces portes sont une combinaison audacieuse de couleurs, qui permet de créer avec vivacité des intérieurs intrigants et stylisés.

C'est pourquoi, nous n'avons eu aucun doute sur le fait de la participation de cette gamme au prestigieux concours intitulé « Médaille d'or », organisé dans le cadre de la Foire Internationale de Poznań BUDMA. La « Médaille d'or » de l'IPF est l'une des récompenses les plus reconnaissables sur le marché polonais, qui est attribuée à des produits innovants de la plus haute qualité. Nous sommes fiers et nous remercions tous ceux qui participent à la production et à la vente de portes Destino Unico.




RÉALISATIONS DES PORTES POSSIBLES:



COLORIS:

E Placage décoratif ENDURO

Intensité d'usage: ●●●○




E Placage décoratif ENDURO 3D

Intensité d'usage: ●●●○




E Placage décoratif ENDURO PLUS

Intensité d'usage: ●●●○



R Placage RAINURÉ

Intensité d'usage: ●●●○




EF Stratifié ECO-PLACAGE FORTE

Intensité d'usage: ●●●●




EF ECO-PLACAGE Stratifié CPL

Intensité d'usage: ●●●●



COULEURS DE PANNEAUX EN VERRE DISPONIBLES:



VERRE:



VERRE - INFORMATIONS:



LE VERRE MAT GRAVÉ SUR UNE FACE SE TROUVE DU CÔTÉ DES CHARNIÈRES

CONSTRUCTION:

PROFIL D'EXEMPLE POUR BATTANTS MODULAIRES DESTINO UNICO



- 1 élément de remplissage: selon le modèle panneau ou verre de 4 mm d'épaisseur
- 2 élément de remplissage: panneau de 22 mm d'épaisseur
- 3 panneaux de 80 mm du verre sélectionné
- 4 cadre: réalisable en MDF
- 5 placage décoratif

cadre des vantaux réalisable en MDF

remplissage de vantail / battant : panneau de 22 mm d'épaisseur et panneaux et/ou verre de 4 mm d'épaisseur

panneaux en verre double face d'une largeur de 80 mm

les bords latéraux et supérieurs avec des plaques

les bords verticaux des vantaux sont arrondis (plus d'informations sur la page 76)

dans la porte à double vantail se trouve une plithe sans feuillure (dessin sur la page 76)

DIMENSIONS DU VANTAIL:

porte à simple vantail d'une largeur de «60» à «100»

porte à double vantail d'une largeur de «120» à «200»

ÉQUIPEMENT STANDARD:

portes avec feuillure: serrure retrait de 72 mm pour clé reproductible, WC verrou ou cylindre de serrure breveté

portes avec feuillure: charnières standards à pivots, vissées (galva blanc): 2 pièces pour les portes «60» – «80», 3 pièces pour les portes «90» et «100»

portes sans feuillure: serrure magnétique (90 mm) à clé standard, condamnation WC (85 mm) ou cylindre

portes sans feuillure: charnières invisibles avec régulation 3D en couleur CHROM/MAT

ÉQUIPEMENT EN OPTION:

réalisation d'un vantail sans trou pour serrure – sans frais supplémentaires

largeur «100» (avec charges supplémentaires)

charnière supplémentaire pour les vantaux «60» à «80»

capuchons pour charnières

coupe de ventilation

douilles PVC

manchons de ventilation métalliques, ronds (chrome, laiton) ou carrés (chrome, nickel)

réalisation d'un vantail sans feuillure / système coulissant

réalisation de porte à double vantail

cylindre de serrure breveté 31/36 (31/31 pour portes sans feuillure)

DORMANTS DE PORTE DISPONIBLES:

dormant porte bloc [OB3]

dormant ajustable avec bande plate de 60 mm [ORS1], avec bande ovale de 60 mm [ORS2] ou avec bande plate de 80 mm [ORS8]

dormant réglable pour les battants modulables sans feuillure avec bande plate de 60 mm [ORS7] ou de 80 mm [ORS10]

