


# ARTANO ET VINADIO

**NOUVEAUTÉ**



Artano



Vinadio 1



Vinadio 2



Vinadio 3

RÉALISATIONS DES PORTES POSSIBLES:



PORTE AVEC FEUILLURE



PORTES SANS FEUILLURE (supplément)



PORTES SIMPLES largeur 60 - 100 (largeur «100» en supplément)



PORTES DOUBLES largeur 120 - 200 (supplément)



SYSTÈMES COULISSANTS (supplément)



VENTILATION manchons de ventilation ou coupe de ventilation (supplément)

## COLORIS:

### E Placage décoratif ENDURO

Intensité d'usage: ●●●○○




### E Placage décoratif ENDURO 3D

Intensité d'usage: ●●●○○



### E Placage décoratif ENDURO PLUS

Intensité d'usage: ●●●○○



### R Placage RAINURÉ

Intensité d'usage: ●●●○○




### EF Stratifié ECO-PLACAGE FORTE

Intensité d'usage: ●●●●●



### EF ECO-PLACAGE Stratifié CPL

Intensité d'usage: ●●●●●



## VERRE:



VERRE - INFORMATIONS:



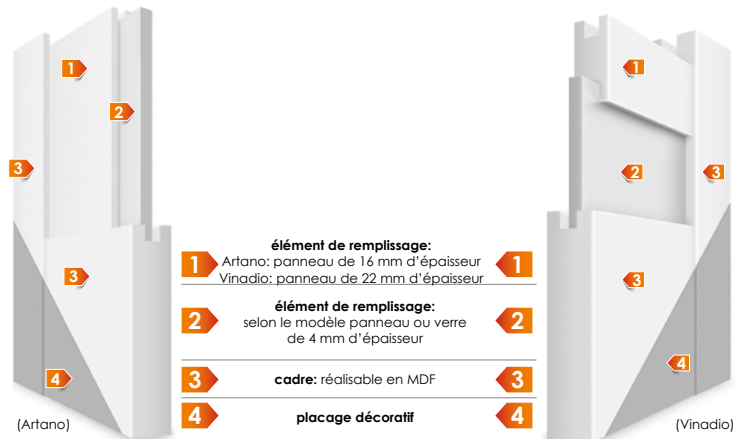
VERRE  
TREMPÉ  
SATINATO



LE VERRE MAT  
GRAVÉ SUR UNE  
FACE SE TROUVE  
DU CÔTÉ DES CHARNIÈRES

## CONSTRUCTION:

### PROFIL D'EXEMPLE POUR BATTANTS MODULAIRES ARTANO ET VINADIO



- 1 élément de remplissage:  
Artano: panneau de 16 mm d'épaisseur  
Vinadio: panneau de 22 mm d'épaisseur
- 2 élément de remplissage:  
selon le modèle panneau ou verre  
de 4 mm d'épaisseur
- 3 cadre: réalisable en MDF
- 4 placage décoratif

cadre des vantaux réalisable en MDF

vantail proposé avec remplissage en panneau de 16 mm d'épaisseur (Artano) ou panneau de 22 mm d'épaisseur (Vinadio) et en panneaux et/ou en verre de 4 mm d'épaisseur

les bords latéraux et supérieurs avec des plaques

les bords verticaux des vantaux sont arrondis (**plus d'informations sur la page 76**)

dans la porte à double vantail se trouve une plithe sans feuillure (**dessin sur la page 76**)

### DIMENSIONS DU VANTAIL:

porte à simple vantail d'une largeur de «60» à «100»

porte à double vantail d'une largeur de «120» à «200»

### ÉQUIPEMENT STANDARD:

**portes avec feuillure:** serrure retrait de 72 mm pour clé reproductible, WC verrou ou cylindre de serrure breveté

**portes avec feuillure:** charnières standards à pivots, vissées (galva blanc): 2 pièces pour les portes «60» – «80», 3 pièces pour les portes «90» et «100»

**portes sans feuillure:** serrure magnétique (90 mm) à clé standard, condamnation WC (85 mm) ou cylindre

**portes sans feuillure:** charnières invisibles avec régulation 3D en couleur CHROM/MAT

### ÉQUIPEMENT EN OPTION:

réalisation d'un vantail sans trou pour serrure – sans frais supplémentaires

largeur «100» (avec charges supplémentaires)

charnière supplémentaire pour les vantaux «60» à «80»

capuchons pour charnières

coupe de ventilation

douilles PVC

manchons de ventilation métalliques, ronds (chrome, laiton) ou carrés (chrome, nickel)

réalisation d'un vantail sans feuillure / système coulissant

réalisation de porte à double vantail

cylindre de serrure breveté 31/36 (31/31 pour portes sans feuillure)

### DORMANTS DE PORTE DISPONIBLES:

dormant porte bloc [OB3]

dormant ajustable avec bande plate de 60 mm [ORS1], avec bande ovale de 60 mm [ORS2] ou avec bande plate de 80 mm [ORS8]

dormant réglable pour les battants modulables sans feuillure avec bande plate de 60 mm [ORS7] ou de 80 mm [ORS10]

