



RÉALISATIONS DES PORTES POSSIBLES:



PORTES SIMPLES
largeur 60 - 110
(largeur ≤ 100, ≤ 110 en supplément)



PORTES DOUBLES
largeur 120 - 200
(supplément)



SYSTÈMES
COULISSANTS
(supplément)



VENTILATION
manchons de ventilation
ou coupe de ventilation
(supplément)

COLORIS:

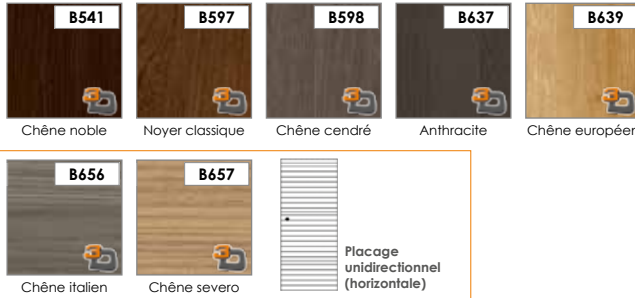
E Placage décoratif ENDURO

Intensité d'usage: ●●●○



E Placage décoratif ENDURO 3D

Intensité d'usage: ●●●○



E Placage décoratif ENDURO PLUS

Intensité d'usage: ●●●○



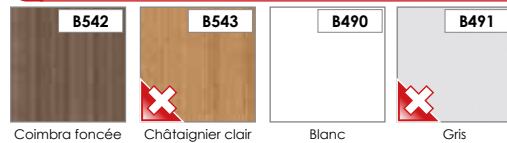
EF Stratifié ECO-PLACAGE FORTE

Intensité d'usage: ●●●●●



EF ECO-PLACAGE Stratifié CPL

Intensité d'usage: ●●●●●



LA COULEUR ORME [B373] N'EXISTE PAS DANS LES PORTES SIMPLES DE «100», «110» DE LARGEUR ET DANS LES PORTES DOUBLES DE «200» DE LARGEUR

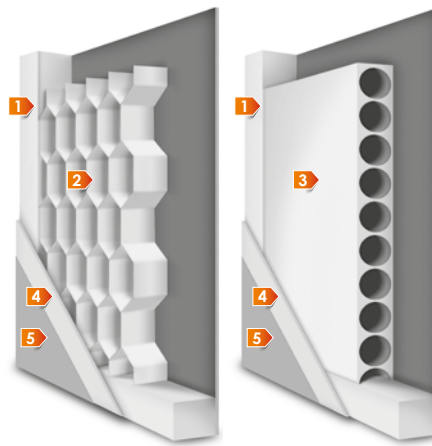
VERRE:



VERRE - INFORMATIONS:

LE VERRE MAT GRAVÉ SUR UNE FACE SE TROUVE DU CÔTÉ DES CHARNIÈRES

CONSTRUCTION:



PROFIL D'EXEMPLE POUR PORTES MÉLAMINÉES ORSO

- 1 cadre: réalisable en MDF
- 2 élément de remplissage: «nid d'abeille»
- 3 élément de remplissage: panneau aggloméré
- 4 panneau HDF
- 5 placage décoratif

cadre des vantaux réalisable en MDF

remplissage stabilisant: «nid d'abeille» ou panneau aggloméré (en option)

structure avec remplissage revêtue des deux côtés d'un panneau HDF

le cadre de la vitre est réalisé en couleur du vantail

les bords latéraux et supérieurs avec des plaques

les bords verticaux des vantaux sont arrondis (**plus d'informations sur la page 76**)

dans la porte à double vantail se trouve une plithe sans feuillure (**dessin sur la page 76**)

DIMENSIONS DU VANTAIL:

porte à simple vantail d'une largeur de «60» à «110»

porte à double vantail d'une largeur de «120» à «200»

ÉQUIPEMENT STANDARD:

serrure retrait de 72 mm pour clé reproductible, WC verrou ou cylindre de serrure breveté

charnières standards à pivots, vissées (galva blanc); 2 pièces pour les vantaux «60» – «80», 3 pièces pour les vantaux «90» et «100»

ÉQUIPEMENT EN OPTION:

réalisation d'un vantail sans trou pour serrure – sans frais supplémentaires

largeur «100», «110» (avec charges supplémentaires)

charnière supplémentaire pour les vantaux «60» à «80»

capuchons pour charnières

coupe de ventilation

douilles PVC

réalisation d'un vantail sans feuillure / système coulissant

réalisation de porte à double vantail

cylindre de serrure breveté 31/36

remplissage: panneau aggloméré

DORMANTS DE PORTE DISPONIBLES:

dormant porte bloc. [OB3]

dormant ajustable avec bande plate de 60 mm [ORS1], avec bande ovale de 60 mm [ORS2] ou avec bande plate de 80 mm [ORS8]

