

LIVATA



RÉALISATIONS DES PORTES POSSIBLES:



PORTE AVEC FEUILLURE



PORTES SANS FEUILLURE (supplément)



PORTES SIMPLES largeur 60 - 100 (largeur «100» en supplément)



PORTES DOUBLES largeur 120 - 200 (supplément)



SYSTÈMES COULISSANTS (supplément)




VENTILATION manchons de ventilation ou coupe de ventilation (supplément)

COLORIS:

E Placage décoratif ENDURO

Intensité d'usage: ●●●○




E Placage décoratif ENDURO 3D

Intensité d'usage: ●●●○



E Placage décoratif ENDURO PLUS

Intensité d'usage: ●●●○



R Placage RAINURÉ

Intensité d'usage: ●●●○




EF Stratifié ECO-PLACAGE FORTE

Intensité d'usage: ●●●●



EF ECO-PLACAGE Stratifié CPL

Intensité d'usage: ●●●●



VERRE:



VERRE - INFORMATIONS:




VERRE
TREMPÉ
SATINATO



LE VERRE MAT
GRAVÉ SUR UNE
FACE SE TROUVE
DU CÔTÉ DES CHARNIÈRES

CONSTRUCTION:

PROFIL D'EXEMPLE POUR BATTANTS MODULAIRES
LIVATA



- 1 élément de remplissage: selon le modèle panneau ou verre de 4 mm d'épaisseur
- 2 élément de remplissage: panneau de 22 mm d'épaisseur
- 3 cadre: réalisable en MDF
- 4 placage décoratif

cadre des vantaux réalisable en MDF

remplissage de vantail / battant : panneau de 22 mm d'épaisseur et panneaux et/ou verre de 4 mm d'épaisseur

les bords latéraux et supérieurs avec des plaques

les bords verticaux des vantaux sont arrondis (**plus d'informations sur la page 76**)

dans la porte à double vantail se trouve une plithe sans feuillure (**dessin sur la page 76**)

DIMENSIONS DU VANTAIL:

porte à simple vantail d'une largeur de «60» à «100»

porte à double vantail d'une largeur de «120» à «200»

ÉQUIPEMENT STANDARD:

portes avec feuillure: serrure retrait de 72 mm pour clé reproductible, WC verrou ou cylindre de serrure breveté

portes avec feuillure: charnières standards à pivots, vissées (galva blanc): 2 pièces pour les portes «60» – «80», 3 pièces pour les portes «90» et «100»

portes sans feuillure: serrure magnétique (90 mm) à clé standard, condamnation WC (85 mm) ou cylindre

portes sans feuillure: charnières invisibles avec régulation 3D en couleur CHROM/MAT

ÉQUIPEMENT EN OPTION:

réalisation d'un vantail sans trou pour serrure – sans frais supplémentaires

largeur «100» (avec charges supplémentaires)

charnière supplémentaire pour les vantaux «60» à «80»

capuchons pour charnières

coupe de ventilation

douilles PVC

manchons de ventilation métalliques, ronds (chrome, laiton) ou carrés (chrome, nickel)

réalisation d'un vantail sans feuillure / système coulissant

réalisation de porte à double vantail

cylindre de serrure breveté 31/36 (31/31 pour portes sans feuillure)

DORMANTS DE PORTE DISPONIBLES:

dormant porte bloc [OB3]

dormant ajustable avec bande plate de 60 mm [ORS1], avec bande ovale de 60 mm [ORS2] ou avec bande plate de 80 mm [ORS8]

dormant réglable pour les battants modulables sans feuillure avec bande plate de 60 mm [ORS7] ou de 80 mm [ORS10]

