



Lido 1



Lido 2



Lido 3



Lido 4



Lido 10



Lido 14



Lido 15



Lido 16



Lido 17



RÉALISATIONS DES PORTES POSSIBLES:



PORTES SIMPLES
largeur 60 - 110
(largeur ≤ 100, ≤ 110 en supplément)



PORTES DOUBLES
largeur 120 - 200
(supplément)



SYSTÈMES
COULISSANTS
(supplément)




VENTILATION
manchons de ventilation
ou coupe de ventilation
(supplément)


COLORIS:

E Placage décoratif ENDURO

Intensité d'usage: ●●●○



Lindo (Blanc) Hêtre Chêne Noyer Coimbra



Ébène Chêne automne

E Placage décoratif ENDURO 3D

Intensité d'usage: ●●●○



Chêne noble Noyer classique Chêne cendré Anthracite Chêne européen



Chêne italien Chêne severo

E Placage décoratif ENDURO PLUS

Intensité d'usage: ●●●○



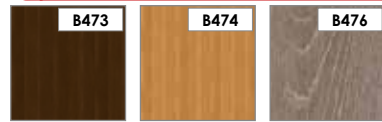
Cèdre Forte Chêne naturo Chêne blanchi Chêne retro Chêne de printemps



Chêne d'hiver Mélèze de Sibérie

EF Stratifié ECO-PLACAGE FORTE


Intensité d'usage: ●●●●●



Noyer duro Chêne eterno Chêne gris

EF ECO-PLACAGE Stratifié CPL

Intensité d'usage: ●●●●●



Coimbra foncée Châtaignier clair Blanc Gris



Bandeau plat ALU d'une longueur de 8 mm

CONSTRUCTION:



PROFIL D'EXEMPLE POUR
PORTES MÉLAMINÉES
LIDO

- 1 cadre: réalisable en MDF
- 2 élément de remplissage: panneau aggloméré
- 3 panneau HDF
- 4 placage décoratif

cadre des vantaux réalisable en MDF

remplissage stabilisant: panneau aggloméré

structure avec remplissage revêtu des deux côtés d'un panneau HDF

Bandeau plat ALU d'une longueur de 8 mm

les bords latéraux et supérieurs avec des plaques

les bords verticaux des vantaux sont arrondis (**plus d'informations sur la page 76**)

dans la porte à double vantail se trouve une plihte sans feuillure (**dessin sur la page 76**)

DIMENSIONS DU VANTAIL:

porte à simple vantail d'une largeur de «60» à «110»

porte à double vantail d'une largeur de «120» à «200»

ÉQUIPEMENT STANDARD:

serrure retrait de 72 mm pour clé reproductible, WC verrou ou cylindre de serrure breveté

charnières standards à pivots, vissées (galva blanc); 2 pièces pour les vantaux «60» – «80», 3 pièces pour les vantaux «90» et «100»

ÉQUIPEMENT EN OPTION:

réalisation d'un vantail sans trou pour serrure – sans frais supplémentaires

largeur «100», «110» (avec charges supplémentaires)

charnière supplémentaire pour les vantaux «60» à «80»

capuchons pour charnières

coupe de ventilation

douilles PVC

réalisation d'un vantail sans feuillure / système coulissant

réalisation de porte à double vantail

cylindre de serrure breveté 31/36

DORMANTS DE PORTE DISPONIBLES:

dormant porte bloc [OB3]

dormant ajustable avec bande plate de 60 mm [ORS1], avec bande ovale de 60 mm [ORS2] ou avec bande plate de 80 mm [ORS8]

