


DARTAGNAN



D'Artagnan 1



D'Artagnan INTERO



D'Artagnan TONDO



RÉALISATIONS DES PORTES POSSIBLES:



PORTE AVEC FEUILLURE



PORTES SANS FEUILLURE (supplément)



PORTES SIMPLES largeur 60 - 100 (largeur «100» en supplément)



PORTES DOUBLES largeur 120 - 200 (supplément)



SYSTÈMES COULISSANTS (supplément)




VENTILATION manchons de ventilation ou coupe de ventilation (supplément)

COLORIS:

E Placage décoratif ENDURO


Intensité d'usage: ●●●○



Coimbra Ébène Chêne automne

E Placage décoratif ENDURO 3D

Intensité d'usage: ●●●○



Chêne noble

E Placage décoratif ENDURO PLUS

Intensité d'usage: ●●●○



Chêne de printemps Chêne d'hiver Mélèze de Sibérie

R Placage RAINURÉ

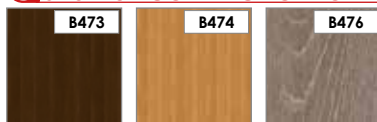
Intensité d'usage: ●●●○



Noyer melunga

EF Stratifié ECO-PLACAGE FORTE

Intensité d'usage: ●●●●



Noyer duro Chêne eterno Chêne gris

EF ECO-PLACAGE Stratifié CPL

Intensité d'usage: ●●●●



Coimbra foncée Châtaignier clair Blanc

VERRE:



transparente



master carre

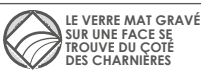


satinato

VERRE - INFORMATIONS:



VERRE TREMPÉ
SATINATO
MASTER CARRE
TRANSPARENT



LE VERRE MAT GRAVÉ
SUR UNE FACE SE
TROUVE DU CÔTÉ
DES CHARNIÈRES



LES MODÈLES DES PORTES
ARTAGNAN AVEC LES VERRERES
PASSENT POUR UNE COMMANDE
INHABITUELLE AVEC UN DÉLAI PLUS
LONG DANS LA RÉALISATION

CONSTRUCTION:

SECTION POUR PORTES MODULAIRES EN EXEMPLE D'ARTAGNAN



- 1 élément de remplissage: selon le modèle panneau 10 mm d'épaisseur ou verre de 4 mm d'épaisseur
- 2 cadre: le cadre réalisable en bois collé recouvert d'éléments en MDF et HDF
- 3 placage décoratif

le cadre réalisable en bois collé recouvert d'éléments en MDF et HDF

vantail proposé avec remplissage en panneau de 10 mm d'épaisseur et en panneaux et/ou en verre de 6 mm d'épaisseur

les bords latéraux et supérieurs avec des plaques

les bords verticaux des vantaux sont arrondis (**plus d'informations sur la page 76**)

dans la porte à double vantail se trouve une plithe sans feuillure (**dessin sur la page 76**)

DIMENSIONS DU VANTAIL:

porte à simple vantail d'une largeur de «60» à «100»

porte à double vantail d'une largeur de «120» à «200»

ÉQUIPEMENT STANDARD:

portes avec feuillure: serrure retrait de 72 mm pour clé reproductible, WC verrou ou cylindre de serrure breveté

portes avec feuillure: charnières standards à pivots, vissées (galva blanc): 2 pièces pour les portes «60» – «80», 3 pièces pour les portes «90» et «100»

portes sans feuillure: serrure magnétique (90 mm) à clé standard, condamnation WC (85 mm) ou cylindre

portes sans feuillure: charnières invisibles avec régulation 3D en couleur CHROM/MAT

ÉQUIPEMENT EN OPTION:

réalisation d'un vantail sans trou pour serrure – sans frais supplémentaires

largeur «100» (avec charges supplémentaires)

charnière supplémentaire pour les vantaux «60» à «80»

capuchons pour charnières

coupe de ventilation (INTERNO uniquement)

réalisation d'un vantail sans feuillure / système coulissant

réalisation de porte à double vantail

cylindre de serrure breveté 31/36 (31/31 pour portes sans feuillure)

DORMANTS DE PORTE DISPONIBLES:

dormant porte bloc [OB3]

dormant ajustable avec bande plate de 60 mm [ORS1], avec bande ovale de 60 mm [ORS2] ou avec bande plate de 80 mm [ORS8]

dormant ajustable pour portes modulaires sans feuillure avec une arquivre à angle plat de 60 mm [ORS7] ou de 80 mm [ORS10]

